

## المؤشرات الرئيسية للإحصائيات النقدية لشهر يوليوز 2015

على أساس شهري، تراجع المجمع النقدي م3 في يوليوز 2015 بنسبة 0,4% ليصل إلى 1 103,1 مليار درهم. ويعزى هذا التطور بالأساس إلى انخفاض القروض البنكية بنسبة 0,8%، وبدرجة أقل إلى تدني الديون الصافية على الإدارة المركزية بنسبة 0,9%. وعلى العكس من ذلك، تحسنت الاحتياطيات الدولية الصافية بنسبة 1,9%.

ويعكس تدني الائتمان البنكي انخفاض القروض ذات الطابع المالي بنسبة 5,1%، وتسهيلات الخزينة بنسبة 0,9%، وقروض التجهيز بنسبة 0,6%. وبالمقابل، نمت القروض العقارية بنسبة 0,3% ارتباطا بارتفاع القروض الموجهة للإنعاش العقاري والقروض السكنية. كما تزايدت قروض الاستهلاك بنسبة 0,5%.

على أساس سنوي، تراجعت وتيرة نمو المجمع م3 من 6,3% في يونيو 2015 إلى 5,3% في يوليوز. ويعكس هذا التطور على الخصوص انخفاض ما تحوزه الوحدات الاقتصادية من سندات مؤسسات التوظيف الجماعي في القيم المنقولة النقدية بنسبة 6,5% بعد ارتفاع بنسبة 3,6%، وتباطؤ نمو حسابات التوفير من 7,3% إلى 6,8%. وبالمقابل، تسارعت وتيرة نمو حجم النقد المتداول من 4,8% إلى 5,2% وتلك الخاصة بالودائع تحت الطلب لدى البنوك من 5% إلى 5,2%. أما الودائع لأجل، فقد ارتفعت بنفس النسبة المسجلة في الشهر السابق، أي 8,3%.

وفي ما يتعلق بمقابلات المجمع م3، فقد تباطأت نسبة نمو الائتمان البنكي من 2,8% إلى 2,3%، بينما تسارع نمو كل من الاحتياطيات الدولية الصافية من 9,7% إلى 15,6% والديون الصافية على الإدارة المركزية من 10,8% إلى 19,1%.

وحسب الغرض الاقتصادي، يعكس تباطؤ نمو القروض البنكية أساسا تراجع وتيرة نمو قروض الاستهلاك من 14,8% إلى 5,7%<sup>1</sup> وتلك الخاصة بقروض التجهيز من 2,1% إلى 1,6%. وبخصوص فئات الائتمان البنكي الأخرى، سجلت تسبيقات الصندوق انخفاضا سنويا بنسبة 3,9%، بينما ارتفعت القروض العقارية بنسبة 3%.

وحسب القطاعات المؤسساتية، عادت القروض البنكية الممنوحة للقطاع الخاص تقريبا إلى مستواها المسجل في السنة السابقة مقابل نموها بنسبة 0,9% في يونيو 2015، نتيجة لتزايد حدة انخفاض القروض المقدمة للشركات غير المالية الخاصة من 1,9% إلى 2,7% وتباطؤ وتيرة نمو القروض المخصصة للأسر من 4,5% إلى 3,5%. وارتفعت القروض المقدمة للشركات غير المالية العمومية بنسبة 12,7% مقابل 8,2% في يونيو 2015.

<sup>1</sup> يعزى هذا التطور بالخصوص إلى اندثار تأثير عملية دمج وضم إحدى البنوك الوطنية لفرعها المتخصص في قروض الاستهلاك في يوليوز 2014.

## المؤشرات الرئيسية للاحصاءات النقدية

(بملايين الدراهم)

التغيرات (%)		التغيرات		المبلغ الجاري	
يوليو 14	يونيو 15	يوليو 14	يونيو 15	يوليو 15	
▲ 5,4	▲ 0,9	34 837	6 015	676 720	المجمع م 1
▲ 5,7	▲ 0,9	43 479	6 917	811 606	المجمع م 2
▲ 5,3	▼ -0,4	55 650	-4 609	1 103 133	المجمع م 3
▲ 13,6	▲ 0,9	59 510	4 375	497 097	التوظيفات السائلة
▲ 5,2	▲ 3,5	9 331	6 437	188 217	التداول الإئتماني
▲ 6,8	▼ -0,5	49 904	-3 769	781 719	الودائع البنكية ذات الطابع النقدي (1)
▲ 5,2	▼ -0,2	21 637	-968	439 792	ودائع تحت الطلب لدى البنوك
▲ 8,3	▼ -0,8	12 680	-1 311	164 953	ودائع لأجل و سندات الصندوق لدى البنوك
▼ -6,5	▼ -10,4	-3 939	-6 574	56 463	سندات مؤسسات التوظيف الجماعي في السوق النقدية
▲ 15,6	▲ 1,9	26 846	3 790	198 823	صافي الاحتياطيات الدولية
▲ 19,1	▼ -0,9	24 362	-1 368	152 206	الديون الصافية على الإدارة المركزية
▲ 2,0	▼ -0,5	17 564	-4 060	889 416	ديون على الاقتصاد
▲ 2,2	▼ -0,5	16 976	-3 562	779 700	ديون مؤسسات الإيداع الأخرى (2)
▲ 2,3	▼ -0,8	17 174	-5 842	770 282	قروض بنكية
					حسب الغرض الإقتصادي
▲ 3,0	▲ 0,3	6 995	753	240 705	قروض العقار
▲ 6,0	▲ 0,3	9 939	525	175 576	قروض السكن
▼ -4,9	▲ 1,0	-3 187	631	61 771	القروض المقدمة للمنعشين العقاريين
▼ -3,9	▼ -0,9	-7 155	-1 538	178 524	حسابات مدينة وتسهيلات الخزينة
▲ 1,6	▼ -0,6	2 208	-824	142 885	قروض التجهيز
▲ 5,7	▲ 0,5	2 465	216	45 993	قروض للاستهلاك
▲ 7,2	▼ -4,2	7 192	-4 712	106 593	ديون مختلفة على الزبناء
▲ 10,9	▲ 0,5	5 468	262	55 581	ديون معلقة الأداء
▲ 14,5	▼ -4,7	12 539	-4 852	99 154	مؤسسات مالية أخرى
▲ 11,0	▼ -3,4	4 679	-1 638	47 150	قطاع عمومي
▲ 6,9	▲ 0,1	854	13	13 251	إدارات محلية
▲ 12,7	▼ -4,6	3 825	-1 650	33 899	مؤسسات غير مالية عمومية
■ 0,0	▲ 0,1	-44	648	623 977	قطاع خاص
▼ -2,7	▼ -0,2	-9 463	-854	341 518	مؤسسات غير مالية أخرى
▲ 3,4	▲ 0,5	9 420	1 502	282 460	أسرو مؤسسات لا تستهدف الربح وتخدم الأسر

(1) مجموع ودائع حانزو النقود لدى النظام البنكي باستثناء الودائع المعقنة وودائع الضمان

(2) البنوك و مؤسسات التوظيف الجماعي في السوق النقدي

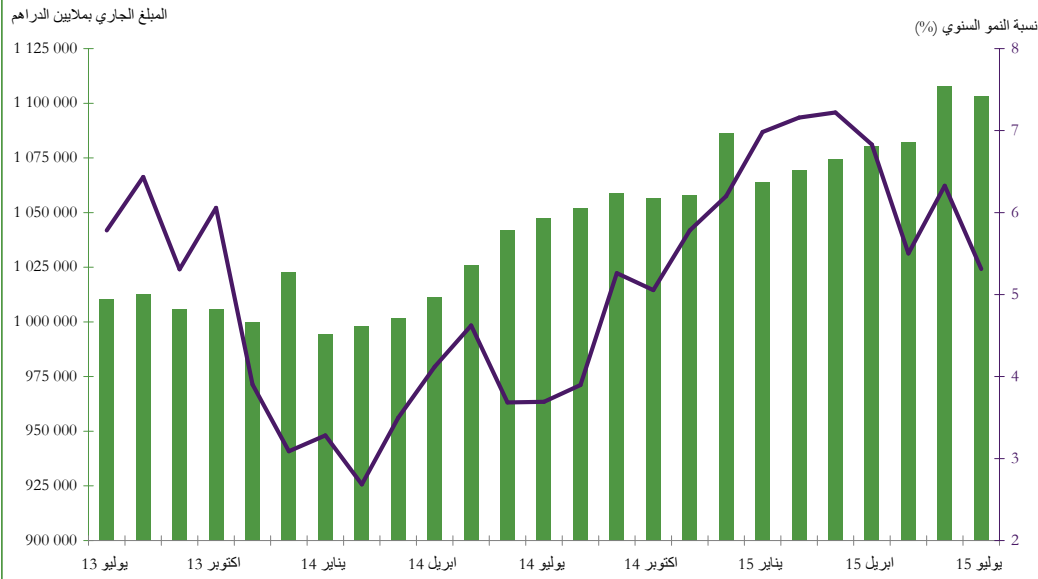
## المؤشرات الفصلية

(بملايين الدراهم)

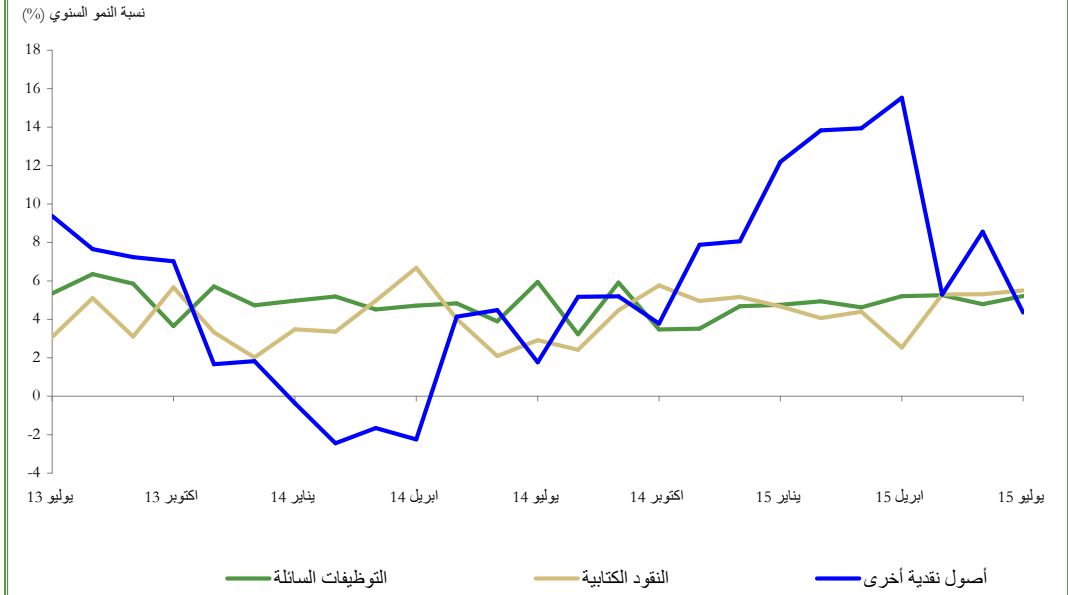
	التغيرات (%)		التغيرات		المبلغ الجاري	
	يونيو 14	مارس 15	يونيو 14	مارس 15	يونيو 15	
▲	2,8	▲	2,4	17 872	776 123	القروض البنكية حسب فروع النشاط
▼	-5,3	▼	-1,4	-5 090	91 143	البناء والأشغال العمومية
▼	-6,5	▼	-3,7	-4 385	63 438	قروض العقار
▼	-9,3	▼	-1,7	-8 456	82 787	الصناعات التحويلية
▼	-15,4	▼	-5,0	-8 976	49 290	حسابات مدينة وتسهيلات الخزينة
▼	-0,6	▲	3,2	-120	21 085	قروض التجهيز
▼	-2,8	▲	0,5	-1 412	49 235	التجارة وإصلاح السيارات والتجهيزات المنزلية
▼	-2,3	▼	-1,8	-812	34 799	حسابات مدينة وتسهيلات الخزينة
▲	17,3	▲	21,9	4 972	33 691	البناء والأشغال العمومية
▼	-0,6	▼	-6,0	-65	11 634	قروض العقار
▲	33,4	▲	59,1	4 570	18 234	حسابات مدينة وتسهيلات الخزينة
▲	10,4	▲	6,3	10 820	114 518	الأنشطة المالية
▲	10,4	▲	5,5	9 018	95 586	ديون مختلفة على الزبناء
▲	4,0	▼	-1,7	14 450	377 428	ديون الشركات المالية الأخرى على القطاعات غير المالية
▼	-3,2	▲	0,6	-3 894	118 806	القروض
▼	-0,7	▲	0,3	-501	67 255	مؤسسات غير مالية خاصة
▲	3,0	▲	1,6	1 470	50 447	شركات التمويل
▼	-26,7	▼	-10,4	-3 821	10 480	البنوك الحرة
▲	41,3	▲	11,2	1 850	6 329	صندوق الإيداع والتدبير
▼	-6,2	▲	1,0	-3 394	51 551	الأسر
▼	-7,9	▲	0,5	-3 899	45 634	شركات التمويل
▲	9,6		4,7	513	5 841	جمعيات القروض الصغرى
▲	8,1	▼	-2,6	18 327	244 929	السندات
▲	10,8	▼	-2,0	15 944	164 148	الإدارة المركزية
▲	16,2	▼	-4,7	15 548	111 412	مؤسسات التوظيف الجماعي في سندات الاقتراض
▼	-3,0	▲	4,1	-920	29 549	صندوق الإيداع والتدبير
▲	1,2	-	-	186	15 464	شركات التأمين وإعادة التأمين *
▲	4,7	▼	-4,6	2 887	64 337	مؤسسات غير مالية خاصة
▲	4,5	▼	-16,6	574	13 389	مؤسسات التوظيف الجماعي في سندات الاقتراض
▲	11,0	▼	-5,4	1 062	10 694	مؤسسات التوظيف الجماعي في الأسهم
▲	14,6	▲	0,8	1 088	8 519	صندوق الإيداع والتدبير
▲	2,5	-	-	683	28 415	شركات التأمين وإعادة التأمين *
▼	-3,0	▼	-1,5	-504	16 443	مؤسسات غير مالية عمومية
▼	-3,2	▼	-4,6	-305	9 106	مؤسسات التوظيف الجماعي في سندات الاقتراض
▲	3,7	-	-	195	5 510	شركات التأمين وإعادة التأمين *

(\*) أرقام مراجعة

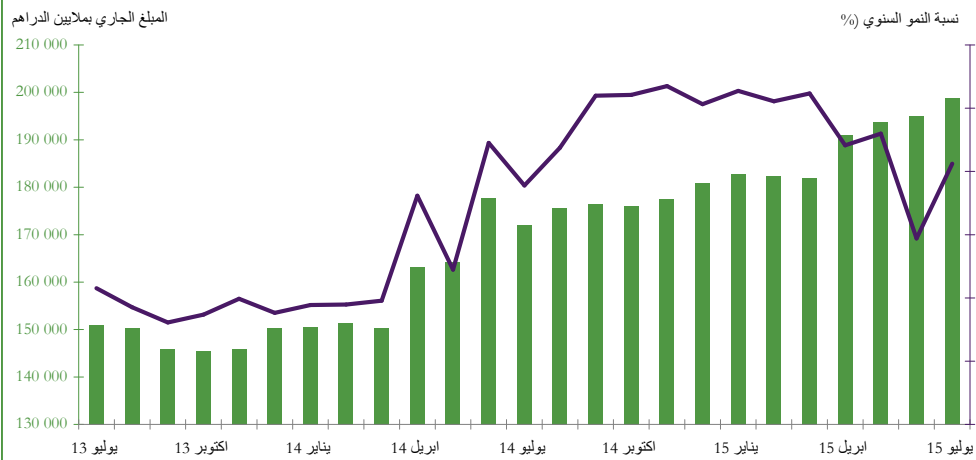
الرسم البياني 1: التطور السنوي للمجمع النقدي م3



الرسم البياني 2: التطور السنوي لمكونات المجمع النقدي م3



الرسم البياني 3: تطور صافي الاحتياطات الدولية



الرسم البياني 4: التطور السنوي للقروض البنكية حسب الغرض الاقتصادي

